

**Zweckverband Regionalplanung  
Winterthur und Umgebung**

**Jahresrechnung 2022**

Ablieferung an Vorsteherschaft	18.01.2023
Abnahmebeschluss Vorsteherschaft	25.01.2023
Ablieferung an Rechnungsprüfungskommission	27.03.2023
Abnahmebeschluss Rechnungsprüfungskommission	14.04.2023
Abnahmebeschluss Delegiertenversammlung	28.06.2023
Veröffentlichung	04.07.2023

## Inhaltsverzeichnis

		Seite
<b>Bericht, Anträge und Beschlüsse</b>		
1	Bericht der Vorsteherschaft	4
2	Anträge und Beschlüsse	5
3	Kurzbericht der Revisionsstelle	11
4	Vollständigkeitserklärung	12
<b>Jahresrechnung - Finanzbericht</b>		
5	Erfolgsrechnung	14
6	Kostenverteiler Erfolgsrechnung	15
7	Beteiligungsverhältnisse und Verschuldungssituation	16
8	Bilanz	17
9	Geldflussrechnung	19
10	Anhang	21
<b>Jahresrechnung - Details zum Finanzbericht</b>		
11	Erläuterungen zur Erfolgsrechnung	24
12	Erfolgsrechnung	25
13	Bilanz	27

**Kontakt**

Zweckverband Regionalplanung Winterthur und Umgebung  
c/o Departement Technische Betriebe  
Turbinenstrasse 16  
8403 Winterthur

Präsident:               Stefan Fritschi, Stadt Winterthur

Rechnungsführer:      Andreas Schönbächler, Verbandssekretariat  
Telefon                 052 267 60 23  
E-Mail                  rwu@win.ch

# **Bericht, Anträge und Beschlüsse**

## **Bericht der Vorsteherschaft**

### **a. Finanzieller Überblick zur Jahresrechnung**

Nach § 12 Abs. 1 Planungs- und Baugesetz (PBG) schliessen sich die Gemeinden zur Mitwirkung an der überkommunalen Planung zu Zweckverbänden zusammen. Der Zweckverband fördert eine geordnete räumliche Weiterentwicklung im Verbandsgebiet. Er arbeitet die dazu notwendigen regionalen Pläne aus, hilft mit, die Planungen der Mitgliedgemeinden auf regionale Ziele auszurichten, und wirkt beim Vollzug dieser Planungen beratend mit. Gemäss § 13 Abs. 1 PBG erarbeiten die regionalen Planungsverbände die Grundlagen und die Ziele der räumlichen Entwicklung ihres Gebietes und behandeln die Vorlagen zu den regionalen Richtplänen aufgrund von Initiativen, von Anträgen ihres Vorstands oder von Aufträgen der zuständigen Direktion.

Um diese gesetzlich vorgegebenen Aufgaben zu bewältigen, beschloss am 27. Juni 2012 die Delegiertenversammlung eine Bandbreite der Kosten von maximal Fr. 2.- bis Fr. 3.- pro Jahr pro Einwohnerin und Einwohner.

Die anfallenden Betriebskosten werden jährlich vollumfänglich den Verbandsgemeinden im Verhältnis ihrer Einwohnerzahl gemäss Art. 41 der Statuten des Zweckverbands verrechnet. Der Zweckverband verfügt über kein Eigenkapital.

### **b. Erläuterungen zum abgeschlossenen Rechnungsjahr**

Der Aufwand der Jahresrechnung 2022 beträgt Fr. 213'650.70. Die Jahresrechnung wies Kosten von Fr. 1.06 (budgetiert Fr. 1.30) pro Einwohnerin und Einwohner aus und schliesst gegenüber dem Budget 2022 mit einem Minderaufwand von Fr. 43'849.30 ab.

### **c. Begründung erheblicher Abweichungen gegenüber dem Budget**

Die Differenz von 17% zwischen Budget und Jahresrechnung lässt sich wie folgt begründen:

#### **Mehraufwand:**

- Die Spesen fielen aufgrund der Verabschiedung mehrerer Vorstandsmitglieder etwas höher aus.

#### **Minderaufwand:**

- Aufgrund einer tieferen Anzahl Sitzungen fielen die Honorare für die Vorstandsmitglieder tiefer aus als geplant.

- Es fielen weniger Druck- und Inseratekosten an als geplant.

- Die Nebenkosten aus Veranstaltungen lagen unter Budget.

- Der Aufwand im Sekretariat fiel geringer aus als vorgesehen.

- Die Planungen verursachten weniger Kosten als vorgesehen.

## Antrag der Vorsteherschaft

- 1 Die Vorsteherschaft hat die Jahresrechnung 2022 des Zweckverbands Regionalplanung Winterthur und Umgebung genehmigt.
- 2 Die Jahresrechnung 2022 des Zweckverbands Regionalplanung Winterthur und Umgebung weist folgende Eckdaten aus:

<b>Erfolgsrechnung</b>	Gesamtaufwand	Fr. 213'650.70
	Gesamtertrag	Fr. -
	<b>Aufwandüberschuss</b>	<b>Fr. 213'650.70</b>


Der Aufwandüberschuss der Erfolgsrechnung wird gemäss § 41 der Zweckverbandsstatuten durch die Verbandsgemeinden getragen:

<i>Altikon</i>	Fr. 754.00
<i>Brütten</i>	Fr. 2'229.00
<i>Dägerlen</i>	Fr. 1'125.00
<i>Dättlikon</i>	Fr. 843.00
<i>Dinhard</i>	Fr. 1'840.00
<i>Elgg</i>	Fr. 5'332.00
<i>Ellikon a.d.Th.</i>	Fr. 1'110.00
<i>Elsau</i>	Fr. 3'927.00
<i>Hagenbuch</i>	Fr. 1'195.00
<i>Hettlingen</i>	Fr. 3'322.00
<i>Illnau-Effretikon</i>	Fr. 18'500.00
<i>Lindau</i>	Fr. 5'957.00
<i>Neftenbach</i>	Fr. 6'165.00
<i>Pfungen</i>	Fr. 4'240.00
<i>Rickenbach</i>	Fr. 2'960.00
<i>Schlatt</i>	Fr. 815.00
<i>Seuzach</i>	Fr. 8'111.00
<i>Turbenthal</i>	Fr. 5'372.00
<i>Weisslingen</i>	Fr. 3'655.00
<i>Wiesendangen</i>	Fr. 7'082.00
<i>Winterthur</i>	Fr. 122'267.70
<i>Zell</i>	Fr. 6'849.00
<b>Total</b>	<b>Fr. 213'650.70</b>

<b>Bilanz</b>	<b>Bilanzsumme</b>	<b>Fr. 91'383.00</b>
---------------	--------------------	----------------------

3 Die Vorsteherschaft beantragt der Delegiertenversammlung, die Jahresrechnung 2022 des Zweckverbands Regionalplanung Winterthur und Umgebung zu genehmigen.

Winterthur, 25.1.23  
Vorsteherschaft Zweckverband Regionalplanung Winterthur und Umgebung

  
Präsident, Stefan Fritschi

  
Sekretär, Reto Wild

## Antrag der Rechnungsprüfungskommission

1 Die Rechnungsprüfungskommission hat die Jahresrechnung 2022 des Zweckverbands Regionalplanung Winterthur und Umgebung in der von der Vorsteherschaft beschlossenen Fassung geprüft. Die Jahresrechnung weist folgende Eckdaten aus:

<b>Erfolgsrechnung</b>	Gesamtaufwand	Fr. 213'650.70
	Gesamtertrag	Fr. -
	<b>Aufwandüberschuss</b>	<b>Fr. 213'650.70</b>

Der Aufwandüberschuss der Erfolgsrechnung wird gemäss § 41 der Zweckverbandsstatuten dadurch die Verbandsgemeinden getragen:

<i>Altikon</i>	Fr. 754.00
<i>Brütten</i>	Fr. 2'229.00
<i>Dägerlen</i>	Fr. 1'125.00
<i>Dättlikon</i>	Fr. 843.00
<i>Dinhard</i>	Fr. 1'840.00
<i>Elgg</i>	Fr. 5'332.00
<i>Ellikon a.d. Th.</i>	Fr. 1'110.00
<i>Elsau</i>	Fr. 3'927.00
<i>Hagenbuch</i>	Fr. 1'195.00
<i>Hettlingen</i>	Fr. 3'322.00
<i>Illnau-Effretikon</i>	Fr. 18'500.00
<i>Lindau</i>	Fr. 5'957.00
<i>Neffenbach</i>	Fr. 6'165.00
<i>Pfungen</i>	Fr. 4'240.00
<i>Rickenbach</i>	Fr. 2'960.00
<i>Schlatt</i>	Fr. 815.00
<i>Seuzach</i>	Fr. 8'111.00
<i>Turbenthal</i>	Fr. 5'372.00
<i>Weisslingen</i>	Fr. 3'655.00
<i>Wiesendangen</i>	Fr. 7'082.00
<i>Winterthur</i>	Fr. 122'267.70
<i>Zell</i>	Fr. 6'849.00
<b>Total</b>	<b>Fr. 213'650.70</b>

<b>Bilanz</b>	<b>Bilanzsumme</b>	<b>Fr. 91'383.00</b>
---------------	--------------------	----------------------



- 2 Die Rechnungsprüfungskommission stellt fest, dass die Jahresrechnung des Zweckverbands Regionalplanung Winterthur und Umgebung finanzrechtlich zulässig und rechnerisch richtig ist. Die finanzpolitische Prüfung der Jahresrechnung gibt zu keinen Bemerkungen Anlass.
- 3 Die Rechnungsprüfungskommission hat den Kurzbericht der finanztechnischen Prüfung zur Kenntnis genommen.
- 4 Die Rechnungsprüfungskommission beantragt der Delegiertenversammlung, die Jahresrechnung 2022 des Zweckverbands Regionalplanung Winterthur und Umgebung entsprechend dem Antrag der Vorsteherschaft zu genehmigen.

Winterthur, 14-4-23  
Rechnungsprüfungskommission Zweckverband Winterthur und Umgebung

  
Präsident, Bruno Kräuchi

  
Aktuar, Hans Peter Häderli

## Beschluss der Delegiertenversammlung

Die Delegiertenversammlung hat die Jahresrechnung 2022 des Zweckverbands Regionalplanung Winterthur und Umgebung entsprechend dem Antrag der Vorsteherschaft genehmigt. Die Jahresrechnung weist folgende Eckdaten aus:

<b>Erfolgsrechnung</b>	Gesamtaufwand	Fr. 213'650.70
	Gesamtertrag	Fr. -
	<b>Aufwandüberschuss</b>	<b>Fr. 213'650.70</b>

Der Aufwandüberschuss der Erfolgsrechnung wird gemäss § 41 der Zweckverbandsstatuten durch die Verbandsgemeinden getragen:

<i>Altikon</i>	Fr. 754.00
<i>Brütten</i>	Fr. 2'229.00
<i>Dägerlen</i>	Fr. 1'125.00
<i>Dättlikon</i>	Fr. 843.00
<i>Dinhard</i>	Fr. 1'840.00
<i>Elgg</i>	Fr. 5'332.00
<i>Ellikon a.d.Th.</i>	Fr. 1'110.00
<i>Elsau</i>	Fr. 3'927.00
<i>Hagenbuch</i>	Fr. 1'195.00
<i>Hettlingen</i>	Fr. 3'322.00
<i>Illnau-Effretikon</i>	Fr. 18'500.00
<i>Lindau</i>	Fr. 5'957.00
<i>Neftenbach</i>	Fr. 6'165.00
<i>Pfungen</i>	Fr. 4'240.00
<i>Rickenbach</i>	Fr. 2'960.00
<i>Schlatt</i>	Fr. 815.00
<i>Seuzach</i>	Fr. 8'111.00
<i>Turbenthal</i>	Fr. 5'372.00
<i>Weisslingen</i>	Fr. 3'655.00
<i>Wiesendangen</i>	Fr. 7'082.00
<i>Winterthur</i>	Fr. 122'267.70
<i>Zell</i>	Fr. 6'849.00
<b>Total</b>	<b>Fr. 213'650.70</b>

**Bilanz**

<b>Bilanzsumme</b>	<b>Fr. 91'383.00</b>
--------------------	----------------------

Winterthur, 28.6.23

Namens der Delegiertenversammlung des Zweckverbands Regionalplanung Winterthur und Umgebung

*Stefan Fritschi*

Präsident, Stefan Fritschi

*Reto Wild*

Sekretär, Reto Wild

## Kurzbericht der Revisionsstelle



revision.treuhand.beratung.

### Bericht der finanztechnischen Prüfstelle zur Jahresrechnung 2022 des Zweckverbands Regionalplanung Winterthur und Umgebung

Brüttsellen, 19.01.2023

Als finanztechnische Prüfstelle haben wir die beiliegende Jahresrechnung des Zweckverbands Regionalplanung Winterthur und Umgebung, bestehend aus den gesetzlich vorgeschriebenen Elementen, für das am 31.12.2022 abgeschlossene Rechnungsjahr geprüft.

#### *Verantwortung des Verbandsvorstands*

Der Verbandsvorstand ist für die Aufstellung der Jahresrechnung in Übereinstimmung mit den für die Organisation geltenden Rechtsgrundlagen verantwortlich. Diese Verantwortung beinhaltet die Ausgestaltung, Implementierung und Aufrechterhaltung eines internen Kontrollsystems mit Bezug auf die Aufstellung einer Jahresrechnung, die frei von wesentlichen falschen Angaben als Folge von Verstössen oder Irrtümern ist. Darüber hinaus ist der Verbandsvorstand für die rechtmässige Rechnungslegung verantwortlich.

#### *Verantwortung der finanztechnischen Prüfstelle*

Unsere Verantwortung ist es, aufgrund unserer Prüfung ein Prüfungsurteil über die Jahresrechnung abzugeben. Wir haben die Prüfung in Übereinstimmung mit den gesetzlichen Vorschriften und den Schweizer Prüfungsstandards vorgenommen. Nach diesen Standards ist die Prüfung so zu planen und durchzuführen, dass mit hinreichender Sicherheit eine Aussage darüber gemacht werden kann, ob die Jahresrechnung frei von wesentlichen falschen Angaben ist.

Eine Prüfung beinhaltet die Durchführung von Prüfungshandlungen zur Erlangung von Prüfungsnachweisen für die in der Jahresrechnung enthaltenen Wertansätze und sonstigen Angaben. Die Auswahl der Prüfungshandlungen liegt im pflichtgemässen Ermessen der Prüfenden. Dies schliesst eine Beurteilung der Risiken wesentlicher falscher Angaben in der Jahresrechnung als Folge von Verstössen oder Irrtümern ein. Bei der Beurteilung dieser Risiken berücksichtigen die Prüfenden das interne Kontrollsystem, soweit es für die Aufstellung der Jahresrechnung von Bedeutung ist, um die den Umständen entsprechenden Prüfungshandlungen festzulegen. Die Prüfung umfasst zudem die Beurteilung der rechtmässigen Anwendung der Rechnungslegung. Wir sind der Auffassung, dass die von uns erlangten Prüfungsnachweise eine ausreichende und angemessene Grundlage für unser Prüfungsurteil bilden.

#### *Prüfungsurteil und Empfehlung zur Genehmigung der Jahresrechnung*

Nach unserer Beurteilung entspricht die Jahresrechnung für das am 31.12.2022 abgeschlossene Rechnungsjahr den für die Organisation geltenden Vorschriften. Wir empfehlen, die vorliegende Jahresrechnung zu genehmigen.


#### *Fachkunde, Leumund sowie Unabhängigkeit*

Wir bestätigen, dass wir die gesetzlichen Anforderungen an die Fachkunde, den Leumund und die Unabhängigkeit erfüllen und keine mit unserer Unabhängigkeit nicht vereinbare Sachverhalte vorliegen.

baumgartner & wüst gmbh



Ulrich Baumgartner  
Zugelassener Revisionsexperte  
(Prüfungsleitung)




Simon Wüst  
Zugelassener Revisionsexperte


## Vollständigkeitserklärung

Der Präsident und der Rechnungsführer bestätigen, dass

- die Jahresrechnung den geltenden gesetzlichen Vorschriften entspricht und frei von wesentlichen falschen Darstellungen ist;
- alle Geschäftsvorfälle in der vorliegenden Jahresrechnung (Bilanz, Erfolgsrechnung, Investitionsrechnungen, Geldflussrechnung und Anhang) erfasst sind;
- alle bilanzierungspflichtigen Vermögenswerte und Verpflichtungen in der Jahresrechnung berücksichtigt sind;
- allen bilanzierungspflichtigen Risiken und Wertebussen bei der Bewertung und Festsetzung der Wertberichtigungen und Rückstellungen genügend Rechnung getragen worden sind;
- alle Eventualverpflichtungen, Bürgschaften, Beteiligungsverhältnisse und weiteren wesentlichen Angaben im Anhang zur Jahresrechnung vollständig und richtig aufgeführt sind;
- alle zum Verständnis des Jahresergebnisses nötigen Informationen in den Kommentaren zur Jahresrechnung enthalten sind.

Winterthur, 25.01.2023  
Zweckverband Regionalplanung Winterthur und Umgebung

  
Stefan Fritschi, Präsident

  
Andreas Schönbächler, Rechnungsführer

# **Jahresrechnung - Finanzbericht**

**Erfolgsrechnung**

<b>Gestuffer Erfolgsausweis</b>	<b>Rechnung 2021</b>	<b>Rechnung 2022</b>	<b>Budget 2022</b>
30 Personalaufwand	26'035.65	22'155.40	32'000.00
31 Sach- und übriger Betriebsaufwand	178'825.00	191'495.30	225'500.00
33 Abschreibungen Verwaltungsvermögen	0.00	0.00	0.00
35 Einlagen in Fonds und Spezialfinanzierungen	0.00	0.00	0.00
36 Transferaufwand (ohne Ertragsüberschuss z.G. Verbandsgemeinden)	0.00	0.00	0.00
37 Durchlaufende Beiträge	0.00	0.00	0.00
<i>Total betrieblicher Aufwand</i>	<b>204'860.65</b>	<b>213'650.70</b>	<b>257'500.00</b>
40 Fiskalertrag	0.00	0.00	0.00
41 Regalien und Konzessionen	0.00	0.00	0.00
42 Entgelte	0.00	0.00	0.00
43 Verschiedene Erträge	0.00	0.00	0.00
45 Entnahmen aus Fonds und Spezialfinanzierungen	0.00	0.00	0.00
46 Transferertrag (ohne Aufwandüberschuss z.L. Verbandsgemeinden)	0.00	0.00	0.00
47 Durchlaufende Beiträge	0.00	0.00	0.00
<i>Total betrieblicher Ertrag</i>	<b>0.00</b>	<b>0.00</b>	<b>0.00</b>
<b><i>Ergebnis aus betrieblicher Tätigkeit</i></b>	<b>-204'860.65</b>	<b>-213'650.70</b>	<b>-257'500.00</b>
34 Finanzaufwand	0.00	0.00	0.00
44 Finanzertrag	0.00	0.00	0.00
<b><i>Ergebnis aus Finanzierung</i></b>	<b>0.00</b>	<b>0.00</b>	<b>0.00</b>
<b><i>Operatives Ergebnis</i></b>	<b>-204'860.65</b>	<b>-213'650.70</b>	<b>-257'500.00</b>
38 Ausserordentlicher Aufwand	0.00	0.00	0.00
48 Ausserordentlicher Ertrag	0.00	0.00	0.00
<b><i>Ausserordentliches Ergebnis</i></b>	<b>0.00</b>	<b>0.00</b>	<b>0.00</b>
<b><i>Gesamtergebnis Erfolgsrechnung</i></b>	<b>Aufwandüberschuss (-)</b>	<b>-204'860.65</b>	<b>-213'650.70</b>
Aufwandüberschuss z.L. Verbandsgemeinden (gem. Kostenverteiler)	204'860.65	213'650.70	257'500.00
<b><i>Total</i></b>	<b>0.00</b>	<b>0.00</b>	<b>0.00</b>

## Kostenverteiler Erfolgsrechnung

### Kostenverteiler Erfolgsrechnung

#### Finanzierung der Betriebskosten

Die nicht durch Einnahmen gedeckten Betriebskosten des Zweckverbands werden gemäss Art. 41 der Zweckverbandsstatuten von den Verbandsgemeinden im Verhältnis der Einwohnerzahl des Vorjahres getragen.

Gemeinde	Einwohnerzahl (gemäss 31.12.2021)	Anteil in %	Rechnung 2022	Budget 2022
Altikon	709	0.4%	754.00	910.00
Brütten	2'096	1.0%	2'229.00	2'696.00
Dägerlen	1'058	0.5%	1'125.00	1'352.00
Dättlikon	793	0.4%	843.00	1'013.00
Dinhard	1'730	0.9%	1'840.00	2'198.00
Elgg	5'014	2.5%	5'332.00	6'433.00
Ellikon a.d.Th.	1'044	0.5%	1'110.00	1'174.00
Elsau	3'692	1.8%	3'927.00	4'763.00
Hagenbuch	1'124	0.6%	1'195.00	1'406.00
Hettlingen	3'124	1.6%	3'322.00	4'128.00
Illnau-Effretikon	17'395	8.7%	18'500.00	22'572.00
Lindau	5'601	2.8%	5'957.00	7'285.00
Neftenbach	5'797	2.9%	6'165.00	7'455.00
Pfungen	3'987	2.0%	4'240.00	5'077.00
Rickenbach	2'783	1.4%	2'960.00	3'576.00
Schlatt	766	0.4%	815.00	1'023.00
Seuzach	7'627	3.8%	8'111.00	9'681.00
Turbenthal	5'051	2.5%	5'372.00	6'375.00
Weisslingen	3'437	1.7%	3'655.00	4'392.00
Wiesendangen	6'659	3.3%	7'082.00	8'604.00
Winterthur	114'963	57.2%	122'267.70	147'181.00
Zell	6'440	3.2%	6'849.00	8'206.00
<b>Total</b>	<b>200'890</b>	<b>100%</b>	<b>213'650.70</b>	<b>257'500.00</b>



## Beteiligungsverhältnisse und Verschuldungssituation

### Beteiligungsverhältnisse

Gemeinde	Eigenkapital per 01.01.2021	Eigenkapital per 31.12.2021	Beteiligungs- quote
Altikon	0.00	0.00	0.4%
Brütten	0.00	0.00	1.0%
Dägerlen	0.00	0.00	0.5%
Dättlikon	0.00	0.00	0.4%
Dinhard	0.00	0.00	0.9%
Elgg	0.00	0.00	2.5%
Ellikon a.d. Th.	0.00	0.00	0.5%
Elsau	0.00	0.00	1.8%
Hagenbuch	0.00	0.00	0.6%
Hettlingen	0.00	0.00	1.6%
Illnau-Effretikon	0.00	0.00	8.7%
Lindau	0.00	0.00	2.8%
Neftenbach	0.00	0.00	2.9%
Pfungen	0.00	0.00	2.0%
Rickenbach	0.00	0.00	1.4%
Schlatt	0.00	0.00	0.4%
Seuzach	0.00	0.00	3.8%
Turbenthal	0.00	0.00	2.5%
Weisslingen	0.00	0.00	1.7%
Wiesendangen	0.00	0.00	3.3%
Winterthur	0.00	0.00	57.2%
Zell	0.00	0.00	3.2%
<b>Total</b>	<b>0.00</b>	<b>0.00</b>	<b>100.0%</b>

**Bilanz**

<b>Aktiven</b>	<b>31.12.2021</b>	<b>31.12.2022</b>
100 Flüssige Mittel und kurzfristige Geldanlagen	0.00	0.00
101 Forderungen	87'535.00	91'383.00
102 Kurzfristige Finanzanlagen	0.00	0.00
104 Aktive Rechnungsabgrenzungen	0.00	0.00
106 Vorräte und angefangene Arbeiten	0.00	0.00
<b><i>Umlaufvermögen</i></b>	<b>87'535.00</b>	<b>91'383.00</b>
107 Finanzanlagen	0.00	0.00
108 Sachanlagen FV	0.00	0.00
<b><i>Anlagevermögen Finanzvermögen*</i></b>	<b>0.00</b>	<b>0.00</b>
<b>Total Finanzvermögen</b>	<b>87'535.00</b>	<b>91'383.00</b>
140 Sachanlagen VV	0.00	0.00
142 Immaterielle Anlagen	0.00	0.00
144 Darlehen	0.00	0.00
145 Beteiligungen, Grundkapitalien	0.00	0.00
146 Investitionsbeiträge	0.00	0.00
<b><i>Anlagevermögen Verwaltungsvermögen*</i></b>	<b>0.00</b>	<b>0.00</b>
<b>Total Verwaltungsvermögen</b>	<b>0.00</b>	<b>0.00</b>
<b>Total Aktiven</b>	<b>87'535.00</b>	<b>91'383.00</b>
<b>* Total Anlagevermögen</b>	<b>0.00</b>	<b>0.00</b>

**Bilanz**

<b>Passiven</b>	<b>31.12.2021</b>	<b>31.12.2022</b>
200 Laufende Verbindlichkeiten	87'535.00	91'383.00
201 Kurzfristige Finanzverbindlichkeiten	0.00	0.00
204 Passive Rechnungsabgrenzungen	0.00	0.00
205 Kurzfristige Rückstellungen	0.00	0.00
<b><i>Kurzfristiges Fremdkapital</i></b>	<b>87'535.00</b>	<b>91'383.00</b>
206 Langfristige Finanzverbindlichkeiten	0.00	0.00
208 Langfristige Rückstellungen	0.00	0.00
209 Verbindlichkeiten gegenüber Fonds im Fremdkapital	0.00	0.00
<b><i>Langfristiges Fremdkapital</i></b>	<b>0.00</b>	<b>0.00</b>
<b>Total Fremdkapital</b>	<b>87'535.00</b>	<b>91'383.00</b>
290 Spezialfinanzierungen im Eigenkapital	0.00	0.00
291 Fonds im Eigenkapital	0.00	0.00
292 Rücklagen der Globalbudgetbereiche	0.00	0.00
293 Vorfinanzierungen	0.00	0.00
<b><i>Zweckgebundenes Eigenkapital</i></b>	<b>0.00</b>	<b>0.00</b>
294 Finanzpolitische Reserve	0.00	0.00
295 Aufwertungsreserve (Einführung HRM2)	0.00	0.00
296 Neubewertungsreserve Finanzvermögen	0.00	0.00
299 Bilanzüberschuss/-fehlbetrag	0.00	0.00
<b><i>Zweckfreies Eigenkapital</i></b>	<b>0.00</b>	<b>0.00</b>
<b>Total Eigenkapital</b>	<b>0.00</b>	<b>0.00</b>
<b>Total Passiven</b>	<b>87'535.00</b>	<b>91'383.00</b>

## Geldflussrechnung

<b>Geldflussrechnung - indirekte Methode</b>	<b>Rechnung 2021</b>	<b>Rechnung 2022</b>
Jahresergebnis Erfolgsrechnung: Ertragsüberschuss (+), Aufwandüberschuss (-)	0.00	0.00
+ Abschreibungen Verwaltungsvermögen	0.00	0.00
+/- Abnahme / Zunahme Forderungen	-15'299.00	-3'848.00
+/- Abnahme / Zunahme Aktive Rechnungsabgrenzungen	0.00	0.00
+/- Abnahme / Zunahme Vorräte und angefangene Arbeiten	0.00	0.00
+/- Wertberichtigungen / Wertaufholungen Darlehen u. Beteiligungen VV	0.00	0.00
+/- Wertberichtigungen / Marktwertanpassungen auf Finanzanlagen (nicht realisiert)	0.00	0.00
+/- Verluste / Gewinne auf Finanzanlagen (realisiert)	0.00	0.00
+/- Wertberichtigungen / Wertaufholungen Sachanlagen FV (nicht realisiert)	0.00	0.00
+/- Verluste / Gewinne auf Sachanlagen FV (realisiert)	0.00	0.00
- Nicht liquiditätswirksame Erwerbs- und Verkaufsnebenkosten FV	0.00	0.00
+/- Zunahme / Abnahme Laufende Verbindlichkeiten	0.00	0.00
+/- Zunahme / Abnahme Passive Rechnungsabgrenzungen	0.00	0.00
+/- Bildung / Auflösung Rückstellungen der Erfolgsrechnung	0.00	0.00
+/- Einlagen / Entnahmen Fonds/Spezialfinanzierungen FK u. EK	0.00	0.00
+/- Einlagen / Entnahmen Eigenkapital	0.00	0.00
- Aktivierung Eigenleistungen	0.00	0.00
<b>Geldfluss aus betrieblicher Tätigkeit (Cashflow)</b>	<b>-15'299.00</b>	<b>-3'848.00</b>
- Investitionsausgaben Verwaltungsvermögen	0.00	0.00
+ Investitionseinnahmen Verwaltungsvermögen	0.00	0.00
= Saldo der Investitionsrechnung (Nettoinvestitionen)	0.00	0.00
- Übertragungen Verwaltungs- ins Finanzvermögen	0.00	0.00
+ Übertragungen Finanz- ins Verwaltungsvermögen	0.00	0.00
+/- Abnahme / Zunahme Aktive Rechnungsabgrenzungen IR	0.00	0.00
+/- Zunahme / Abnahme Passive Rechnungsabgrenzungen IR	0.00	0.00
+/- Bildung / Auflösung Rückstellungen der Investitionsrechnung	0.00	0.00
- Entnahmen aus Fonds	0.00	0.00
+ Aktivierte Eigenleistungen	0.00	0.00
<b>Geldfluss aus Investitionstätigkeit ins Verwaltungsvermögen</b>	<b>0.00</b>	<b>0.00</b>

+/- Abnahme / Zunahme Finanzanlagen FV und derivative Finanzinstrumente	0.00	0.00
+/- Marktwertanpassungen / Wertberichtigungen auf Finanzanlagen (nicht realisiert)	0.00	0.00
+/- Gewinne / Verluste auf Finanzanlagen (realisiert)	0.00	0.00
+/- Abnahme / Zunahme Sachanlagen FV	0.00	0.00
+/- Wertaufholungen / Wertberichtigungen Sachanlagen FV (nicht realisiert)	0.00	0.00
+/- Gewinne / Verluste auf Sachanlagen FV (realisiert)	0.00	0.00
+ Nicht liquiditätswirksame Erwerbs- und Verkaufsnebenkosten FV	0.00	0.00
+ Übertragungen Verwaltungs- ins Finanzvermögen	0.00	0.00
- Übertragungen Finanz- ins Verwaltungsvermögen	0.00	0.00
<b>Geldfluss aus Anlagentätigkeit ins Finanzvermögen</b>	<b>0.00</b>	<b>0.00</b>
<b>Geldfluss aus Investitions- und Anlagentätigkeit</b>	<b>0.00</b>	<b>0.00</b>
+/- Zunahme / Abnahme Kurzfristige Finanzverbindlichkeiten	0.00	0.00
+/- Zunahme / Abnahme Langfristige Finanzverbindlichkeiten	0.00	0.00
+/- Abnahme / Zunahme Kontokorrente mit Dritten (Kontokorrentguthaben)	0.00	0.00
+/- Zunahme / Abnahme Kontokorrente mit Dritten (Kontokorrentschulden)	15'299.00	3'848.00
<b>Geldfluss aus Finanzierungstätigkeit</b>	<b>15'299.00</b>	<b>3'848.00</b>
<b>Veränderung Flüssige Mittel und kurzfristige Geldanlagen</b>	<b>0.00</b>	<b>0.00</b>
Stand Flüssige Mittel per 1.1.	0.00	0.00
Stand Flüssige Mittel per 31.12.	0.00	0.00
<b>Zunahme (+) / Abnahme (-) Flüssige Mittel und kurzfristige Geldanlagen</b>	<b>0.00</b>	<b>0.00</b>

## **Anhang**

---

### **Grundlagen und Grundsätze der Rechnungslegung**

---

#### **Angewandtes Regelwerk**

---

##### **Rechtliche Grundlagen**

Die vorliegende Jahresrechnung beruht auf dem Gemeindegesetz vom 20. April 2015 (GG; LS 131.1), der Gemeindeverordnung vom 29. Juni 2016 (VGG, LS 131.11) und dem Handbuch über den Finanzhaushalt der Zürcher Gemeinden.

##### **Regelwerk**

Die Rechnungslegung orientiert sich an den Standards des Harmonisierten Rechnungslegungsmodell 2 für die Kantone und Gemeinden (HRM2).

---

### **Rechnungslegungs-, Bilanzierungs- und Bewertungsgrundsätze**

---

#### **Rechnungslegungsgrundsätze**

Die Rechnungslegung soll die Vermögens-, Finanz- und Ertragslage den tatsächlichen Verhältnissen entsprechend darstellen („True and Fair View“-Prinzip) und richtet sich nach den Grundsätzen der Verständlichkeit, der Wesentlichkeit, der Zuverlässigkeit, der Vergleichbarkeit, der Fortführung, der Stetigkeit, der Periodenabgrenzung und der Bruttodarstellung. In Abweichung vom Prinzip der Bruttodarstellung sind Aufwandminderungsbuchungen beim Personalaufwand zulässig.

Die Buchführung richtet sich nach den Grundsätzen der Vollständigkeit, der Richtigkeit, der Rechzeitigkeit und der Nachprüfbarkeit.

#### **Bilanzierungsgrundsätze**

Vermögenswerte werden bilanziert, wenn sie einen künftigen wirtschaftlichen Nutzen hervorbringen oder ihre Nutzung zur Erfüllung öffentlicher Aufgaben vorgesehen ist und ihr Wert verlässlich ermittelt werden kann. Verpflichtungen werden bilanziert, wenn deren Ursprung in einem Ereignis der Vergangenheit liegt, ihre Erfüllung sicher oder wahrscheinlich zu einem Mittelabfluss führen wird und ihr Wert verlässlich ermittelt werden kann.

Die Vermögenswerte werden in Finanz- und Verwaltungsvermögen gegliedert. Das Finanzvermögen besteht aus jenen Vermögenswerten, die ohne Beeinträchtigung der öffentlichen Aufgabenerfüllung veräussert werden können. Das Verwaltungsvermögen umfasst jene Vermögenswerte, die unmittelbar der öffentlichen Aufgabenerfüllung dienen. Verpflichtungen gegenüber Sonderrechnungen werden dem Fremdkapital zugerechnet.

Vermögenswerte des Verwaltungsvermögens mit mehrjähriger Nutzungsdauer werden aktiviert, sofern ihr Anschaffungswert über der Aktivierungsgrenze von Fr. 10'000 liegt (Beschluss der Vorsteherschaft vom 11.03.2020). Für Grundstücke, Investitionsbeiträge, Darlehen und Beteiligungen kommt keine Aktivierungsgrenze zur Anwendung. Positionen des Finanzvermögens werden ungeachtet der Aktivierungsgrenze bilanziert. Bei den Verpflichtungen kommt die Wesentlichkeitsgrenze von Fr. 10'000 nur bei den Rückstellungen zur Anwendung. Alle übrigen Positionen der Verbindlichkeiten im Fremdkapital werden unabhängig der Wesentlichkeitsgrenze bilanziert.

Die RWU verfügt über kein Verwaltungsvermögen. In Bezug auf die Einführung des eigenen Finanzhaushalts wurden in den Verbandsstatuten daher keine Übergangsbestimmungen bezüglich Neubewertung des Verwaltungsvermögens festgehalten

#### **Bewertungsgrundsätze**

Positionen des Finanzvermögens werden zum Verkehrswert bilanziert.

Positionen des Fremdkapitals und des Eigenkapitals werden grundsätzlich zu Nominalwerten bilanziert.

#### **Interne Zinsen**

Die RWU hat keine Werte, die gemäss § 36 VGG verzinst werden müssen.

# **Jahresrechnung - Details zum Finanzbericht**



## Erfolgsrechnung

### Erläuterungen zur Erfolgsrechnung

# 7

#### Umweltschutz und Raumordnung

##### Kurz und bündig

Der Aufwand der Jahresrechnung 2022 beträgt Fr. 213'650.70. Die Jahresrechnung wies Kosten von Fr. 1.06 (budgetiert Fr. 1.30) pro Einwohnerin und Einwohner aus und schliesst gegenüber dem Budget 2022 mit einem Minderaufwand von Fr. 43'849.30 ab.

Konto	Rechnung	Budget	Differenz	
	2022	2022		
0110.3130.00	400.00	400.00	0.00	
0110.3132.00	450.00	600.00	150.00	
0110.3132.02	1'479.90	1'500.00	20.10	
7900.3000.00	22'155.40	32'000.00	9'844.60	<i>Aufgrund einer tieferen Anzahl Sitzungen fielen die Honorare für die Vorstandsmitglieder tiefer aus als geplant.</i>
7900.3102.00	3'031.20	6'000.00	2'968.80	<i>Es fielen weniger Druck- und Inseratekosten an als geplant.</i>
7900.3130.20	40'542.00	60'000.00	19'458.00	<i>Der Aufwand im Sekretariat fiel geringer aus als vorgesehen.</i>
7900.3130.21	6'958.40	10'000.00	3'041.60	<i>Die Nebenkosten aus Veranstaltungen lagen unter Budget.</i>
7900.3132.01	135'605.60	145'000.00	9'394.40	<i>Die Planungen verursachten weniger Kosten als vorgesehen.</i>
7900.3170.00	3'028.20	2'000.00	-1'028.20	<i>Die Spesen fielen aufgrund der Verabschiedung mehrerer Vorstandsmitglieder etwas höher aus.</i>
	<b><u>213'650.70</u></b>	<b><u>257'500.00</u></b>	<b><u>43'849.30</u></b>	

## Erfolgsrechnung

Hauptaufgabenbereiche (Funktionale Gliederung)	Rechnung	2021	Rechnung 2022		Budget 2022	
	Aufwand	Ertrag	Aufwand	Ertrag	Aufwand	Ertrag
0 Allgemeine Verwaltung	2'299.10	0.00	2'329.90	0.00	2'500.00	0.00
1 Öffentliche Ordnung und Sicherheit	0.00	0.00	0.00	0.00	0.00	0.00
2 Bildung	0.00	0.00	0.00	0.00	0.00	0.00
3 Kultur, Sport und Freizeit	0.00	0.00	0.00	0.00	0.00	0.00
4 Gesundheit	0.00	0.00	0.00	0.00	0.00	0.00
5 Soziale Sicherheit	0.00	0.00	0.00	0.00	0.00	0.00
6 Verkehr und Nachrichtenübermittlung	0.00	0.00	0.00	0.00	0.00	0.00
7 Umweltschutz und Raumordnung	202'561.55	0.00	211'320.80	0.00	255'000.00	0.00
8 Volkswirtschaft	0.00	0.00	0.00	0.00	0.00	0.00
9 Finanzen und Steuern	0.00	0.00	0.00	0.00	0.00	0.00
<b>Total Aufwand / Ertrag</b>	<b>204'860.65</b>	<b>0.00</b>	<b>213'650.70</b>	<b>0.00</b>	<b>257'500.00</b>	<b>0.00</b>
<b>Aufwandüberschuss zulasten Verbandsgemeinden</b>		<b>204'860.65</b>		<b>213'650.70</b>		<b>257'500.00</b>
<b>Total</b>	<b>204'860.65</b>	<b>204'860.65</b>	<b>213'650.70</b>	<b>213'650.70</b>	<b>257'500.00</b>	<b>257'500.00</b>

**Erfolgsrechnung**

Einzelkonten nach Funktionen		Rechnung 2021		Rechnung 2022		Budget 2022	
		Aufwand	Ertrag	Aufwand	Ertrag	Aufwand	Ertrag
<b>0</b>	<b>Allgemeine Verwaltung</b>	<b>2'299.10</b>	<b>0.00</b>	<b>2'329.90</b>	<b>0.00</b>	<b>2'500.00</b>	<b>0.00</b>
0110	Legislative	2'299.10	0.00	2'329.90	0.00	2'500.00	0.00
3130.00	Rechnungsprüfung durch den Bezirksrat	400.00		400.00		400.00	
3132.00	Rechnungsprüfung durch die RPK	450.00		450.00		600.00	
3132.02	Revision	1'449.10		1'479.90		1'500.00	
<b>7</b>	<b>Umweltschutz und Raumordnung</b>	<b>202'561.55</b>	<b>0.00</b>	<b>211'320.80</b>	<b>0.00</b>	<b>255'000.00</b>	<b>0.00</b>
7900	Raumordnung	202'561.55	0.00	211'320.80	0.00	255'000.00	0.00
3000.00	Honorare Vorstand	26'035.65		22'155.40		32'000.00	
3102.00	Drucksachen, Inserate, Publikationen	90.75		3'031.20		6'000.00	
3130.20	Sekretariat und Verwaltungskosten	48'801.00		40'542.00		60'000.00	
3130.21	Nebenkosten (inkl. Veranstaltungen)	766.85		6'958.40		10'000.00	
3132.01	Planungshonorare	125'539.00		135'605.60		145'000.00	
3170.00	Spesen	1'328.30		3'028.20		2'000.00	
<b>9</b>	<b>Finanzen und Steuern</b>	<b>0.00</b>	<b>204'860.65</b>	<b>0.00</b>	<b>213'650.70</b>	<b>0.00</b>	<b>257'500.00</b>
9998	Abschluss Zweckverband	0.00	204'860.65	0.00	213'650.70	0.00	257'500.00
4612.00	Aufwandüberschuss z.L. Verbandsgemeinden		204'860.65		213'650.70		257'500.00

**Bilanz**

<b>Aktiven</b>		<b>31.12.2021</b>	<b>31.12.2022</b>
<b>1</b>	<b>Aktiven</b>	<b>87'535.00</b>	<b>91'383.00</b>
<b>10</b>	<b>Finanzvermögen</b>	<b>87'535.00</b>	<b>91'383.00</b>
101	Forderungen	87'535.00	91'383.00
1010	Forderungen aus Lieferungen und Leistungen gegenüber Dritten	0.00	0.00
1010.01	Altikon	0.00	0.00
1010.02	Brütten	0.00	0.00
1010.03	Dägerlen	0.00	0.00
1010.04	Dättlikon	0.00	0.00
1010.05	Dinhard	0.00	0.00
1010.06	Elgg	0.00	0.00
1010.07	Ellikon a.d.Th.	0.00	0.00
1010.08	Elsau	0.00	0.00
1010.09	Hagenbuch	0.00	0.00
1010.10	Hettlingen	0.00	0.00
1010.11	Illnau-Effretikon	0.00	0.00
1010.12	Lindau	0.00	0.00
1010.13	Neffenbach	0.00	0.00
1010.14	Pfungen	0.00	0.00
1010.15	Rickenbach	0.00	0.00
1010.16	Schlatt	0.00	0.00
1010.17	Seuzach	0.00	0.00
1010.18	Turbenthal	0.00	0.00
1010.19	Weisslingen	0.00	0.00
1010.20	Wiesendangen	0.00	0.00
1010.21	Winterthur	0.00	0.00
1010.22	Zell	0.00	0.00

		31.12.2021	31.12.2022
1014	Transferforderungen	87'535.00	91'383.00
1014.10	Transferforderungen Entschädigungen von Gemeinwesen	87'535.00	91'383.00
01	Altikon	722.00	754.00
02	Brütten	2'122.00	2'229.00
03	Dägerlen	1'068.00	1'125.00
04	Dättlikon	822.00	843.00
05	Dinhard	1'789.00	1'840.00
06	Elgg	5'092.00	5'332.00
07	Ellikon a.d.Th.	962.00	1'110.00
08	Elsau	3'758.00	3'927.00
09	Hagenbuch	1'126.00	1'195.00
10	Hettlingen	3'187.00	3'322.00
11	Illnau-Effretikon	17'838.00	18'500.00
12	Lindau	5'736.00	5'957.00
13	Neftenbach	5'917.00	6'165.00
14	Pfungen	4'057.00	4'240.00
15	Rickenbach	2'879.00	2'960.00
16	Schlatt	800.00	815.00
17	Seuzach	7'633.00	8'111.00
18	Turbenthal	5'131.00	5'372.00
19	Weisslingen	3'466.00	3'655.00
20	Wiesendangen	6'825.00	7'082.00
21	Winterthur	0.00	0.00
22	Zell	6'605.00	6'849.00

<b>Passiven</b>		<b>31.12.2021</b>	<b>31.12.2022</b>
<b>2</b>	<b>Passiven</b>	<b>87'535.00</b>	<b>91'383.00</b>
<b>20</b>	<b>Fremdkapital</b>	<b>87'535.00</b>	<b>91'383.00</b>
200	Laufende Verbindlichkeiten	87'535.00	91'383.00
2001	Kontokorrente mit Dritten	87'535.00	91'383.00
2001.21	Winterthur	87'535.00	91'383.00